ТЕРРИТОРИАЛЬНЫЙ ОРГАН
ФЕДЕРАЛЬНОЙ СЛУЖБЫ
ГОСУДАРСТВЕННОЙ СТАТИСТИКИ
ПО ЧЕЧЕНСКОЙ РЕСПУБЛИКЕ

Социально-экономическое положение Чеченской Республики

январь-август 2023 года

ТЕРРИТОРИАЛЬНЫЙ ОРГАН ФЕДЕРАЛЬНОЙ СЛУЖБЫ ГОСУДАРСТВЕННОЙ СТАТИСТИКИ ПО ЧЕЧЕНСКОЙ РЕСПУБЛИКЕ

Социально-экономическое положение

Чеченской Республики

январь-август 2023 года

01 Основные социально-экономические показатели

02 Промышленное производство

03 Сельское хозяйство

04 Строительство

05 Рынки товаров и услуг

06 Индекс потребительских цен

07 Финансовая деятельность организаций

08 Среднемесячная заработная плата, занятость и безработица

09 Демография

*Ежемесячные данные оперативной статистики

ОСНОВНЫЕ СОЦИАЛЬНО-ЭКОНОМИЧЕСКИЕ ПОКАЗАТЕЛИ ЧЕЧЕНСКОЙ РЕСПУБЛИКИ

ЯНВАРЬ-АВГУСТ 2023 ГОДА В % К ЯНВАРЮ - АВГУСТУ 2022 ГОДА

Социальное обеспечение

Денежные доходы населения в январе-июне 2023г. ▲ 115,8

Номинальная заработная плата в январе-июле 2023г. ▲ 112,0

Реальная заработная плата в январе-июле 2023г. ▲ 105,9

Средний размер назначенных пенсий на 1 июля 2023г. ▲ 104,5

Экономическое развитие

Индекс промышленного производства ▲ 111,8

Индекс производства продукции сельского хозяйства ▲ 100,7

Объем работ, выполненных по виду деятельности "Строительство" ▲ 154,1

Оборот розничной торговли ▲ 101,2

ИНДЕКС ПРОМЫШЛЕННОГО ПРОИЗВОДСТВА

ЯНВАРЬ-АВГУСТ 2023 ГОДА В % К ЯНВАРЮ-АВГУСТУ 2022 ГОДА

Промышленное производство	▲ 111,8
Добыча полезных ископаемых	▲ 142,5
Обрабатывающие производства	▲ 111,1
Обеспечение электрической энергией, газом и паром; кондиционирование воздуха	▲ 111,7
Водоснабжение; водоотведение, организация сбора и утилизации отходов, деятельность по ликвидации загрязнений	▼ 97,7

Индекс промышленного производства по регионам СКФО

ОБЪЕМ ОТГРУЖЕННОЙ ПРОДУКЦИИ (РАБОТ И УСЛУГ) ПО ВИДАМ ЭКОНОМИЧЕСКОЙ ДЕЯТЕЛЬНОСТИ

ЯНВАРЬ-АВГУСТ 2023 ГОДА, МЛН РУБЛЕЙ

Промышленное производство	40 574
Добыча полезных ископаемых	3 038
Обрабатывающие производства	11 723
Обеспечение электрической энергией, газом и паром; кондиционирование воздуха	24 269
Водоснабжение; водоотведение, организация сбора и утилизации отходов, деятельность по ликвидации загрязнений	1 544

Структура объема отгруженной продукции (работ и услуг) (в % к итогу)

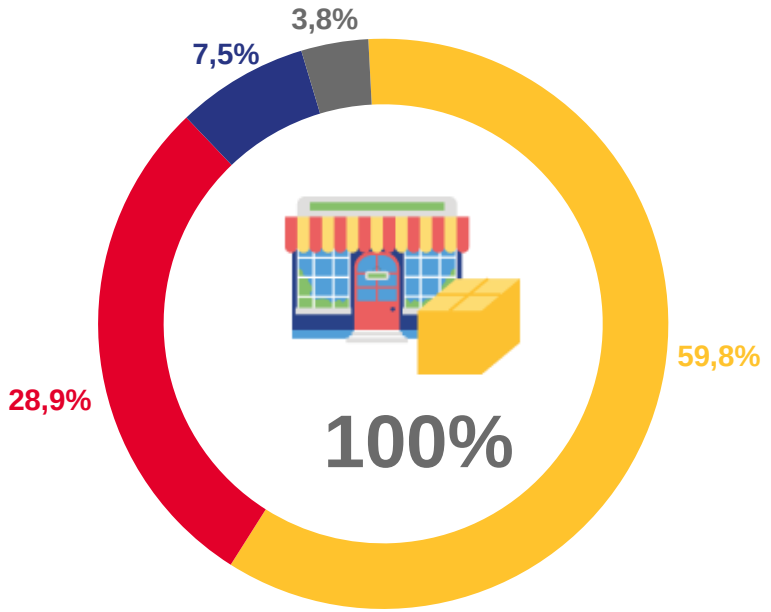

- Добыча полезных ископаемых
- Обрабатывающие производства
- Обеспечение электрической энергией, газом и паром; кондиционирование воздуха
- Водоснабжение; водоотведение, организация сбора и утилизации отходов, деятельность по ликвидации загрязнений

СЕЛЬСКОЕ ХОЗЯЙСТВО

ЯНВАРЬ-АВГУСТ 2023 ГОДА

продукция сельского хозяйства

25,7 млрд рублей

100,7%

к январю-августу 2022г.

23,2%

доля сельхозорганизаций

производство продукции животноводства по категориям хозяйств

	хозяйства всех категорий		сельско-хозяйственные организации	
Скот и птица на убой (в живом весе)	29,5 тыс. тонн	▲ 100,9 %	1,0 тыс. тонн	▲ 107,8 %
Молоко	208,1 тыс. тонн	▲ 101,2 %	23,1 тыс. тонн	▲ 111,3 %
Яйца	93,3 млн штук	▲ 116,5 %	32,7 млн штук	▲ 167,6 %

СТРОИТЕЛЬСТВО

Объем работ, выполненных по виду деятельности «Строительство", млн рублей

август 2023 г.

15 184,1 ▲ 107,5%

январь-август 2023 г.

70 151,6 ▲ 154,1%

январь-август 2022 г.

43 843,2 ▲ 115,6%

Ввод в действие жилых домов в январе-августе 2023г.

507
тыс. кв. метров

801
тыс. кв. метров

Городская местность

Сельская местность

ОБОРОТ РОЗНИЧНОЙ ТОРГОВЛИ

ЯНВАРЬ-АВГУСТ 2023 ГОДА

Оборот розничной торговли **162,7** млрд рублей

изменение к январю - августу 2022г. **101,2%**

изменение к августу 2022г. **97,1%**

Оборот розничной торговли по регионам СКФО, млн рублей

ОБЪЕМ ПЛАТНЫХ УСЛУГ, ОКАЗАННЫХ НАСЕЛЕНИЮ

ЯНВАРЬ - АВГУСТ 2023 ГОДА

Платные услуги

50,9 ,млрд рублей

107,9
в % к январю-августу 2022 г.

113,1
июль 2023 г.
в % к августу2022 г.

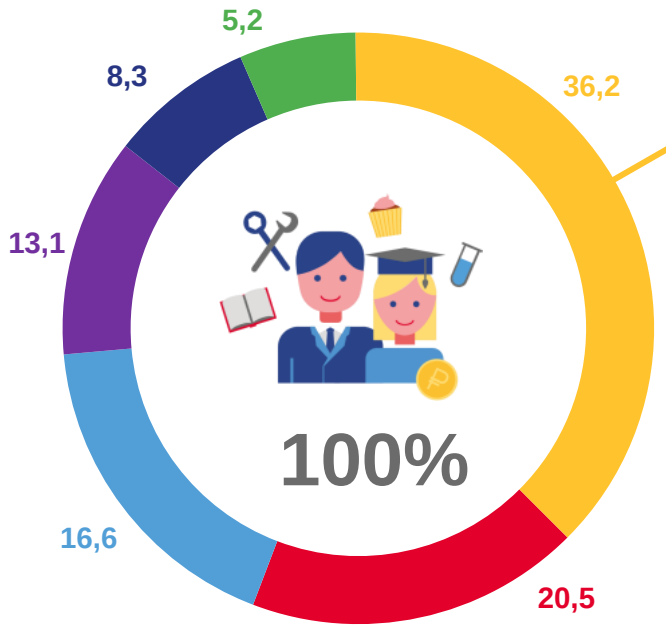

Транспортные
Телекоммуникационные
Медицинские
Системы образования
Бытовые
Другие услуги

Бытовые услуги

10 425
млн рублей

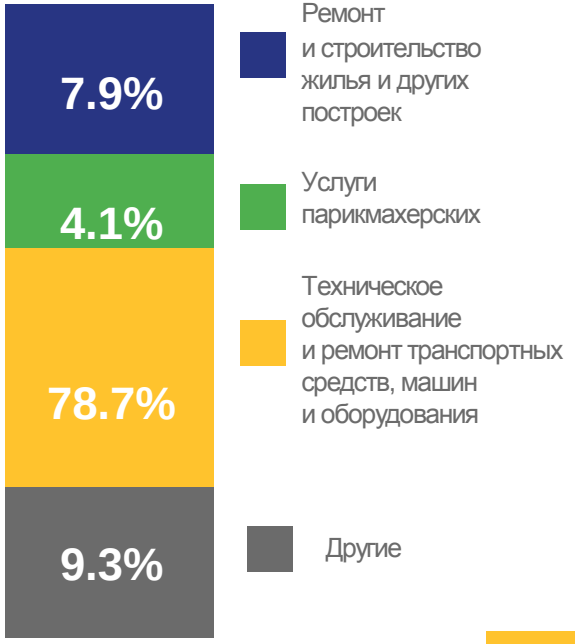

ИНДЕКСЫ В СЕКТОРАХ ЭКОНОМИКИ

В ПРОЦЕНТАХ

	Август 2023г. к		
	июлю 2023г.	декабрю 2022г.	августу 2022г.
Индекс потребительских цен	▲ 100,2	▲ 102,0	▲ 105,1
Индекс цен производителей промышленных товаров	▼ 99,3	▲ 109,2	▲ 110,5
Индекс цен производителей сельскохозяйственной продукции	▼ 99,4	▼ 98,3	▲ 109,4
Сводный индекс цен на продукцию (затраты, услуги) инвестиционного назначения	▲ 100,5	▲ 107,0	▲ 108,1
Индекс тарифов на грузовые перевозки	▲ 100,0	▲ 100,0	▲ 107,5

ФИНАНСОВАЯ ДЕЯТЕЛЬНОСТЬ ОРГАНИЗАЦИЙ

ЯНВАРЬ-ИЮЛЬ 2023 ГОДА, МЛРД РУБЛЕЙ

Сальдированный финансовый результат

-8,2

Сумма прибыли

1,3

Сумма убытка

9,5

Доля прибыльных организаций

Доля убыточных организаций

Кредиторская задолженность на конец июля 2023г.

232,6 млрд рублей

просроченная задолженность

65,8% от общей суммы кредиторской задолженности

Дебиторская задолженность на конец июля 2023г.

66,8 млрд рублей

просроченная задолженность

40,3% от общей суммы дебиторской задолженности

ЗАРАБОТНАЯ ПЛАТА РАБОТНИКОВ ОРГАНИЗАЦИЙ

ЯНВАРЬ-ИЮЛЬ 2023 ГОДА, РУБЛЕЙ

Среднемесячная заработная плата одного работника

36 451

112,0%

в % к январю-июлю 2022 г.

Реальная начисленная заработная плата

105,9%

в % к январю-июлю 2022 г.

ПО РФ 70 400 **ПО СКФО 40 342**

ЗАРАБОТНАЯ ПЛАТА РАБОТНИКОВ ОРГАНИЗАЦИЙ*

ЯНВАРЬ-ИЮЛЬ 2023 ГОДА, РУБЛЕЙ

Среднемесячная заработная плата одного работника

37 921

112,0%

в % к январю-июлю 2022 г.

Реальная начисленная заработная плата

105,9%

в % к январю-июлю 2022 г.

3 муниципальных района

заработная плата **больше**, чем в среднем по региону

14 муниципальных районов

заработная плата **меньше**, чем в среднем по региону

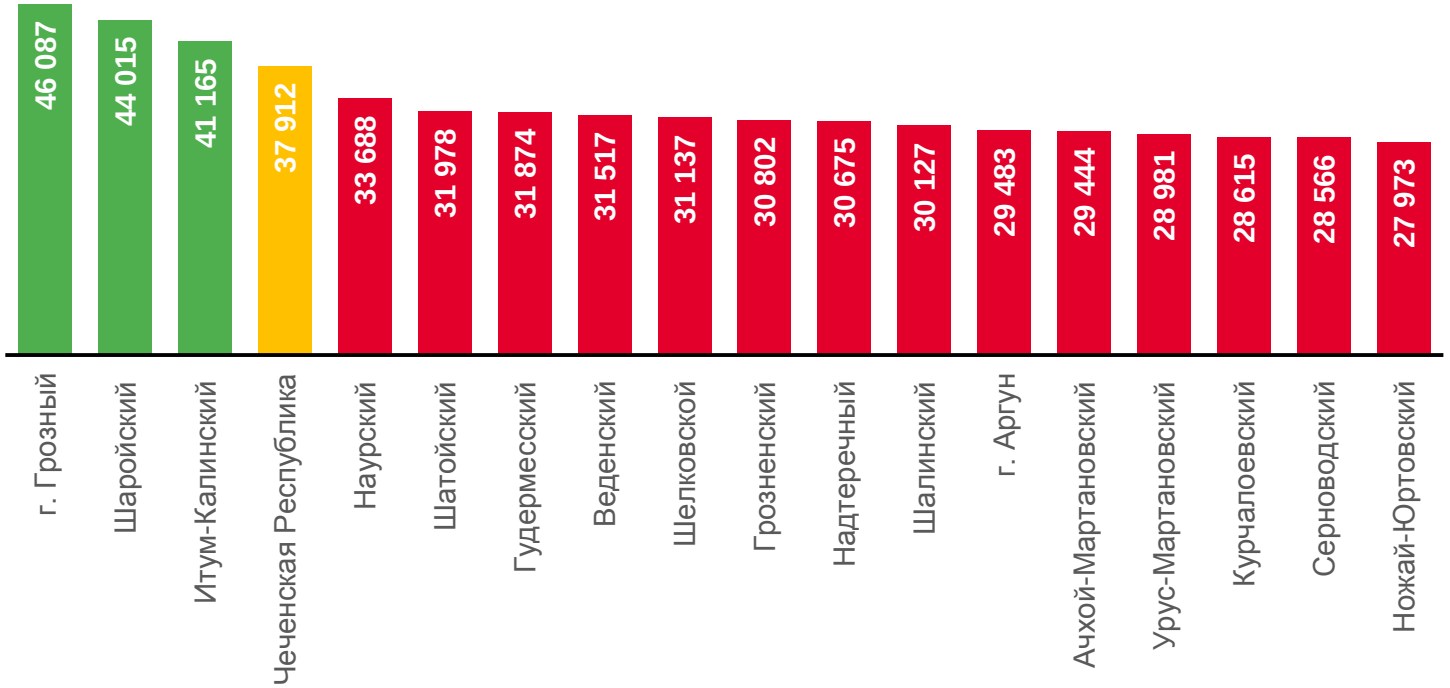

* По организациям, не относящимся к субъектам малого предпринимательства, с численностью работников больше 15 человек.

ЗАНЯТОСТЬ И БЕЗРАБОТИЦА

ТЫС. ЧЕЛОВЕК

Рабочяя сила* в возрасте 15 лет и старше

583,9

Численность занятых

70,2

Численность безработных

Зарегистрированная безработица** на конец августа

51,9

Численность зарегистрированных безработных

36,3

Численность безработных, получающих пособие по безработице

Уровень безработицы

10,7%

Уровень безработицы (по МОТ)*

8,0%

Уровень зарегистрированной безработицы**

* По итогам обследования рабочей силы в среднем за июнь – август 2023 года

** По данным Министерства труда, занятости и социального развития Чеченской Республики

ДЕМОГРАФИЯ

ЯНВАРЬ - ИЮЛЬ 2023 ГОДА, ЧЕЛОВЕК

Оценка численности населения на 1 августа 2023г., тыс. человек

1 544,0
всего

588,5
городское

955,5
сельское

Естественное движение населения

+ 12 675
естественный прирост

16 501
родившиеся

3 826
умершие

Общие итоги миграции

- 1 865
миграционная убыль

7 029
прибывшие

8 894
выбывшие